

APV-Benchmarking

Vergleichsauswertung

QS-APV-Daten

Gesamtjahr 2011

Adipositas therapie

alle Einrichtungen

Nagold Ernährungsberatung

Auswertung basiert auf QS-APV-Datenpool
Behandlungsergebnis: alle nachuntersuchten Patienten

Erstellt von Dok. Katharina Molz
Dok. Andreas Hungele, Dok. Magnus Nastoll, Dr. Matthias Grabert,
Prof. Dr. med. Reinhard W. Holl
Institut für Epidemiologie und medizinische Biometrie, Universität Ulm
Unterrichtsabteilung am ZIBMT / Forschergruppe computergestütztes
Qualitätsmanagement in der Medizin

Kontaktadresse:

Albert-Einstein-Allee 41, D-89081 Ulm
Telefon: 0731-502-5314
FAX: 0731-502-5309
e-mail: reinhard.holl@uni-ulm.de



Erstellt mit SAS-Version 9.3 (SAS Institute Inc., Cary, NC, USA)
Datum: Tuesday 03APR12, 07:16

Anmerkungen APV-Benchmarking

basierend auf den AGA-Leitlinien
und den bisherigen APV-Anwendertreffen.

ambulante Zentren: rote Markierung

stationäre Zentren: blaue Markierung

AGA-zertifizierte Zentren: graue gestrichelte Balken und graue Markierung
oberhalb der Balken

- 1) Für die Benchmarking-Blöcke 'Zentrumsvergleiche', 'Prävalenz der Komorbidität' und 'Behandlungsintensität' werden nur Patienten verwendet, die im Behandlungsjahr 2011 neu vorgestellt wurden.
Für den Benchmarking-Block 'Diagnostik Komorbidität' werden alle Patienten des Jahres 2011 verwendet.
Für den Benchmarking-Block 'BMI-SDS im Verlauf' werden alle Patienten verwendet.
Für den Benchmarking-Block 'Behandlungsintensität II' werden nur Patienten verwendet, die im Jahr 2010 neu vorgestellt wurden.
- 2) Nur Patienten zwischen dem 2. und 19. Lebensjahr sind eingeschlossen
- 3) BMI-SDS-LMS-Werte für Kinder / Jugendliche berechnet nach Normalwerten Frau Kromeyer, Jena, Monatsschrift für Kinderheilkunde, 2001; für Erwachsene nach den RKI-Normalwerten (Hebebrandt et al), im Übergangsbereich geglättet.
- 4) Auswertung der Behandlungsintensität liefert nur sinnvolle Ergebnisse, wenn Anzahl der Therapiestunden dokumentiert wurde! Sowohl in Akut- als auch in Reha-Einrichtungen. Nützen Sie in APV die Voreinstellungen für Therapieprogramme!
- 5) **NEU seit Frühjahr 2012:**
Inhaltsverzeichnis (mit Linkfunktion)
Deutschlandkarte / Österreichkarte / Schweizkarte
BMI-SDS im Verlauf: komplette Überarbeitung

ACHTUNG: Wenn sich für Ihre Einrichtung keine schwarze Säule bzw. kein schwarzer Punkt findet, dann haben Sie im Berichtszeitraum keine neuvorgestellten Patienten dokumentiert.

Inhaltsverzeichnis

- ab Seite 4 **Liste der teilnehmenden Einrichtungen**
- ab Seite 11 **Deutschlandkarte / Österreichkarte / Schweizkarte**
- ab Seite 13 **Zentrumsübersicht**
- ab Seite 21 **Zentrumsvergleiche Erstvorstellung**
(Anzahl Neuvorstellungen, Alter, Anteil Mädchen, BMI-SDS)
- ab Seite 27 **Diagnostik Komorbidität**
(BMI, Lipide, TG, Rauchen, Blutdruck, BZ, OGT, Migrantenstatus, Anteil Patienten mit Migrationshintergrund)
- ab Seite 32 **Prävalenz der Komorbidität**
(Anteil Hypertension, Anteil Hypercholesterinämie, Anteil Hypertriglyceridämie, Anteil KH-Stoffw.-Störung, Anteil DM-Verdacht)
- ab Seite 38 **Behandlungsintensität I**
(medizinische Beratung, psychologische Beratung, Bewegungstherapie, Ernährungsschulung, Schulungsintensität Eltern / Patient)
- ab Seite 40 **Behandlungsintensität II**
(medizinische Beratung, psychologische Beratung, Bewegungstherapie, Ernährungsschulung, Schulungsintensität Eltern / Patient)
- ab Seite 49 **BMI-SDS im Verlauf**
(Reduktion BMI-SDS (mind. 2 Messzeitpunkte), Reduktion BMI-SDS (mind. 1 Jahr Beobachtungsdauer), Therapieerfolg ≥ 1 Jahr, Therapieerfolg ≥ 3 Jahre)

Ergebnis- Qualität

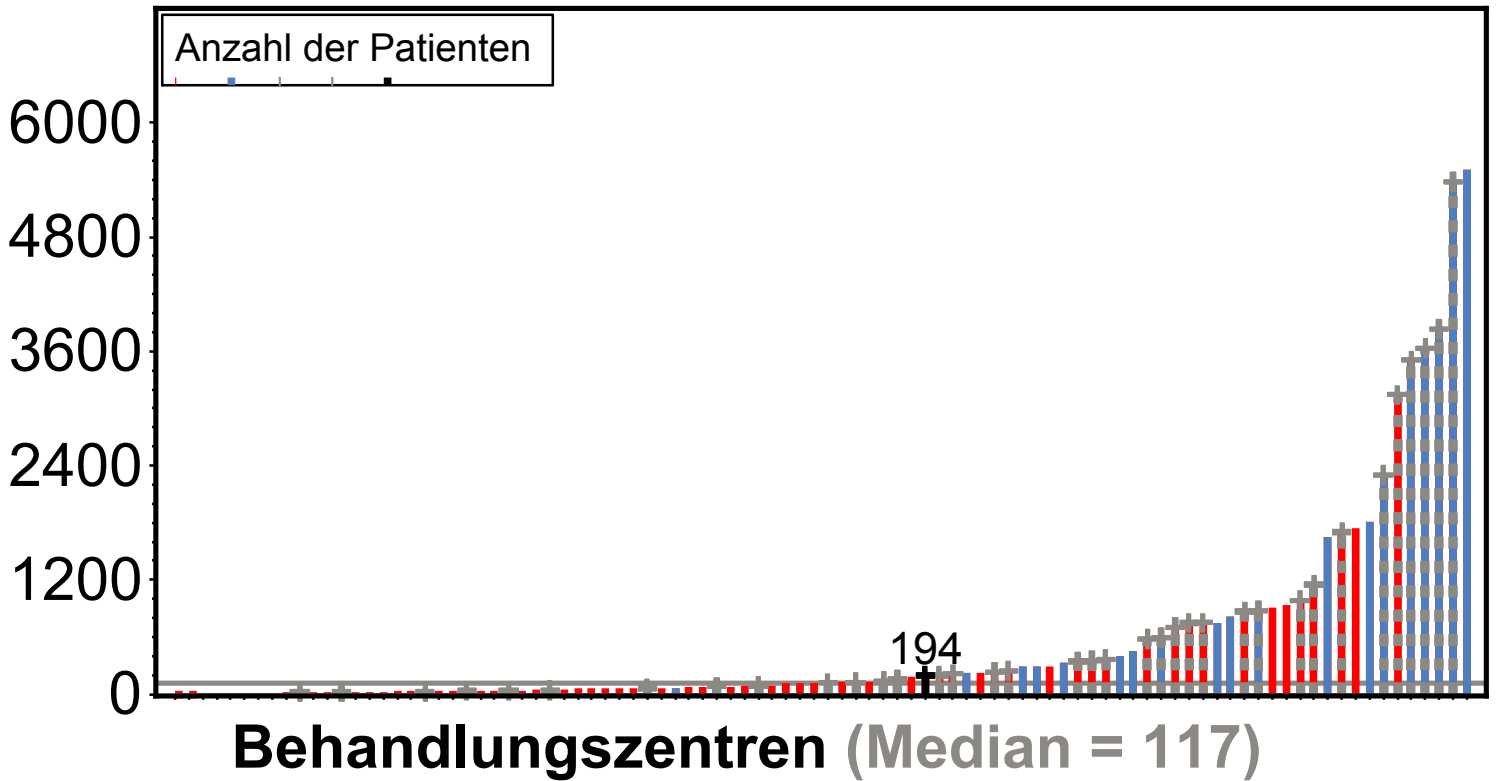
1 Jahr



(AGA-Erstzertifizierung)

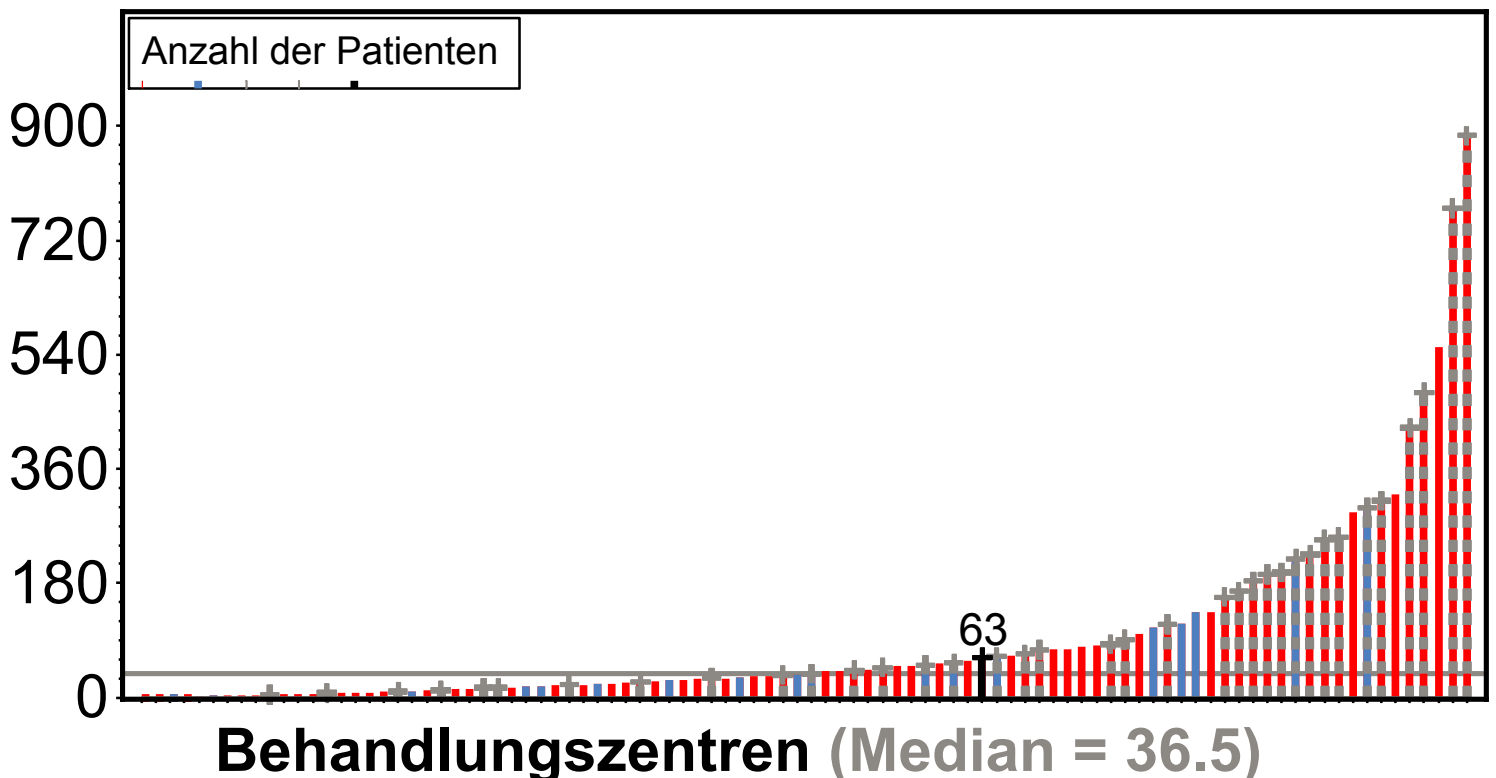
Vergleich: Patientenzahl: Therapiebeginn vor mehr als 1 Jahr

rot: ambulante Therapie, blau: stationäre Therapie/Reha, grau: AGA-zertifiziert

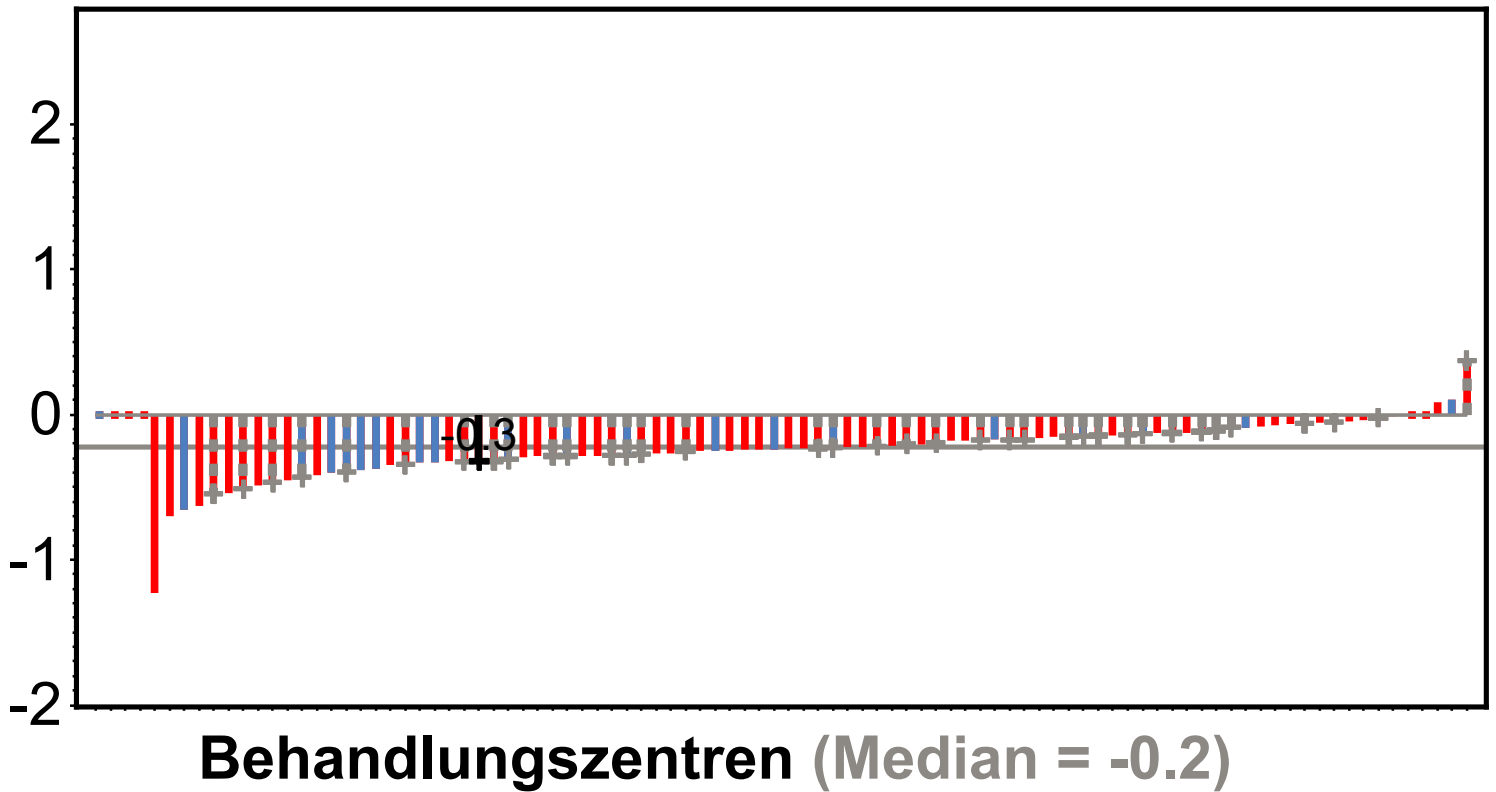


Vergleich: Anzahl nachuntersuchter Patienten über 1 Jahr

rot: ambulante Therapie, blau: stationäre Therapie/Reha, grau: AGA-zertifiziert



Vergleich: Nachuntersuchte Patienten über 1 Jahr, BMI-SDS im Verlauf
 rot: ambulante Therapie, blau: stationäre Therapie/Reha, grau: AGA-zertifiziert



Vergleich: Anzahl nachuntersuchter Patienten über 1 Jahr
 rot: ambulante Therapie, blau: stationäre Therapie/Reha, grau: AGA-zertifiziert

